
まちづくり協議会課題等検証事業にかかわる アンケート調査結果

高井 亨

2011

61

5

(1)

20 0 20

2011 10

1200 22

1 5

61

11

10

10

10

(2)

2011 10

16

1 2 2 6

3. 1 共通項目

(1-A) あなたの暮らす地域の住民どうしのつながりは、どのような印象ですか？

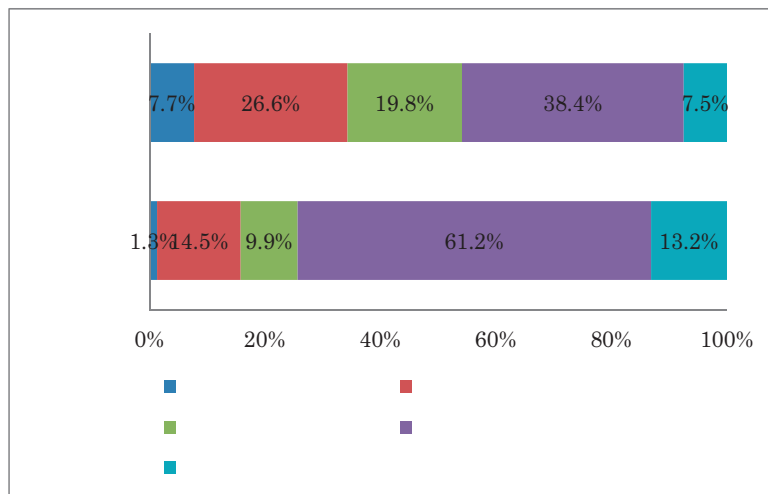


館長・役員にくらべて鳥取市民のほうが、つながりが弱いと感じている傾向にある。館長・役員は6人が「いい」としている、で、住民は36人である。

(1-B) の1で、あなたの暮らす地域の住民どうしのつながりは、強くなりましたか？

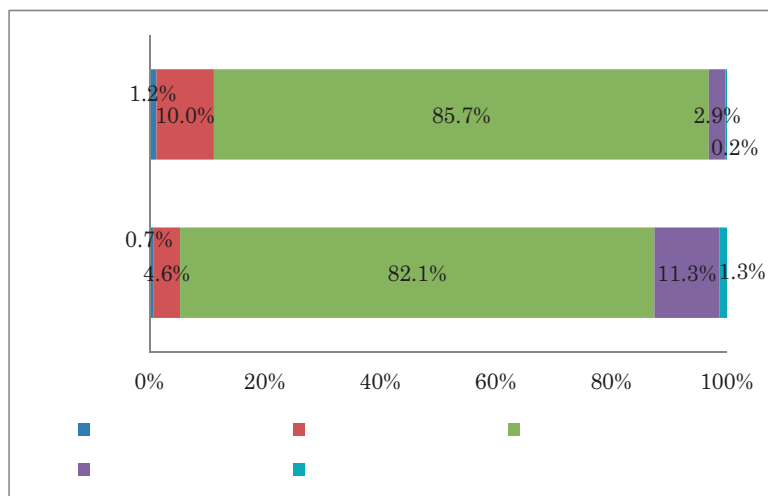
館長・役員、鳥取市民のいもが住民のつながりには、がないと感じている。に鳥取市民の8人が、がないと感じている。しかし、館長・役員では、がつながりが「な」くなっていると感じている。

(2-A) あなたの暮らす地域の防犯面での安全性は十分保たれていますか？



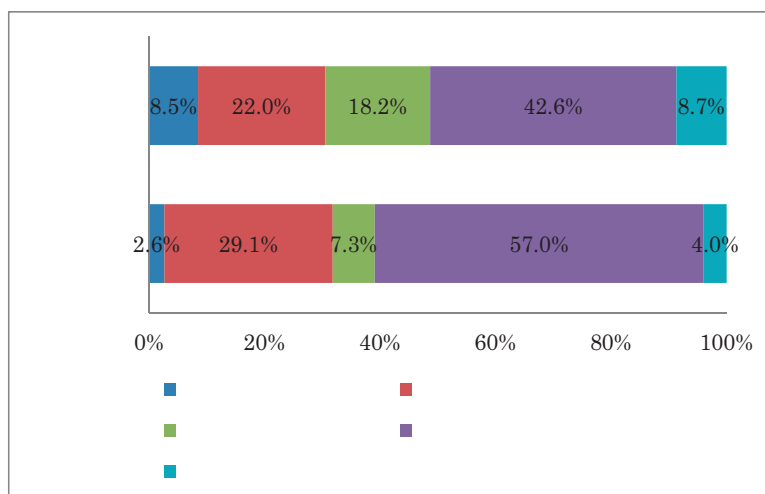
(1-A) と同 と との は の あ て
 は防犯面の安全性 保たれてい と てい あ は 75 安全性
 保たれてい 保たれてい と てい | で は46 であ

(2-) の1 で あなたの暮らす地域の防犯面での安全性 はあ ま たか？



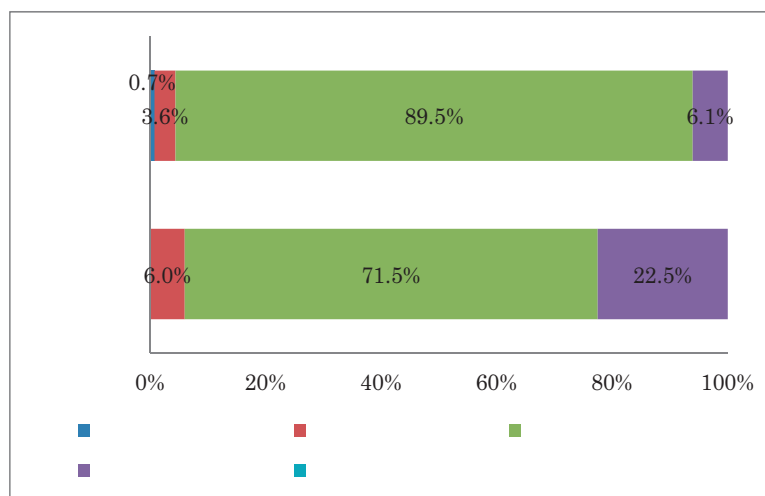
のい れ (8 から9) 防犯面での安全性 は ない
 と てい

(3-A) あなたの暮らす地域の防災面での安全性は十分保たれていますか？



(2-A)と同様、館長・役員と鳥取市民の間にはやや意識に差がある。鳥取市民に比べて館長・役員は防災面の安全性が保たれていると感じている傾向にある。ただし、その差はこれまでの調査に比べて小さい。館長・役員は61人が「やや保たれている」「保たれている」として、市民は51人である。

(3-B) この1週間で、あなたの暮らす地域の防災面での安全性は変わりましたか？



館長・役員、鳥取市民のいずれも「防災面での安全性には変化がない」と感じている。また館長・役員については22人が「やや安全になった」と感じている。

(4-A) あなたの暮らしている地域は住みやすいですか？



■ のい 住みやすい する が、 い、 住みやすい
 やや住みやすい する 86、 74、 の住み、 している、 た、
 し は していない、 ■ の 程、 ■ する、 住
 している、 ■ の住み、 の はかたのの で、 なた、 の住の
 が、 やや い、 あた

(4-B) ■ の1.で あなたの暮らしている地域の住み 地、 はあ、 したか？

■、 での ■、 ■ のい ■ が、 住み、 は が、 ない
 している、



4. おわりに

25

3 1